

المقدمة

إن مصنع منازل الألمنيوم قد بدأ انتاجه منذ خمسة أعوام ، و مع بداية الانتاج و لتلبية احتياجات الزبائن المتزايدة، فقد دأبنا على تطوير المنتج وتوسيع نطاق الانتاج .
يقوم المصنع حالياً بتسويق منتجاته في كل من المملكة العربية السعودية ، دول الخليج العربي - الاردن - اليمن - السودان .
وفي غضون هذه الفترة القصيرة ، إكتسبنا و بحمد الله ، عن جداره اسماً في اسواق تلك الدول و استطعنا و بوجود مصنع مع ملحقاته ، و الذي يغطي مساحة تزيد على 5000 متراً مربعاً ، مع حرصنا الكامل و اهتمامنا بالتنوع و الجودة ، ان نرقى بمستوى المنتج الى المستويات العالمية.
و هدفنا الأساسي من تقديم هذا الكتالوج الذي بين ايديكم ان نوضح لزبائننا الكرام نوعية و مواصفات ما ينتجه المصنع وهي كالتالي :-
- السلالم .
- أغطية غرف التفتيش و خزانات المياه و فتحات الصيانه .
- دعاسات الأبواب و مداخل الفنادق و القصور .
- مرابط للمواسير بمختلف أحجامها و أنواعها .
- سدادات الاختبار .
- مجاري تصريف المياه .

INTRODUCTION


Aluminum Houses Factory was incorporated since five years. From the beginning, to satisfy our customers increasing demands, we have continuously increased our quality and broadened. Aluminum Houses Factory is selling all its production to " Saudi Arabia, Gulf, Jordan, Yemen and Sudan markets.

Within this short period, we have a well deserved and respected name in those markets, with our 5000 sqm. closed area premises, production strength achieved through inhouse technology, organization in lieu of international standards.

We wanted to show our commitment and responsibilities to our valuable customers with this Catalogue in your hands, the different types of :

- Ladders.
- Pipe clamps.
- Test plugs.
- Door mats.
- Manhole covers and ceiling maintenance covers.

And to give an idea of many lines of our production capabilities and partly fulfil the need for technical data .



DUAL PURPOSE STEP TYPE



سلم مزدوج

سلم مزدوج منزلي
DOMESTIC STEP TYPE


CODE	STEP	LENGTH/MT	STEP SIZE (MM)	PROFILE	WEIGHT /KG
LDDS03	3	1.00MT	80	76 x 25	4.04
LDDS04	4	1.20MT	80	76 x 25	5.25

سلم مزدوج امتداد
DUAL PURPOSE STEP EXTENSION TYPE

CODE	STEP	LENGTH/MT	STEP SIZE (MM)	PROFILE	WEIGHT /KG
LDDE05	5	1.50 - 2.70MT	80	76 x 25	6.20
LDDE06	6	1.80 - 3.30MT	80	76 x 25	7.95
LDDE07	7	2.10 - 3.60MT	80	76 x 25	9.25
LDDE08	8	2.40 - 4.50MT	80	76 x 25	10.65
LDDE09	9	2.70 - 5.10MT	80	76 x 25	12.20
LDDE10	10	3.00 - 5.70MT	80	76 x 25	13.52

سلم مزدوج
DUAL PURPOSE STEP TYPE

CODE	STEP	LENGTH/MT	STEP SIZE (MM)	PROFILE	WEIGHT /KG
LDDP12	12	3.60MT	80	76 x 25	17.92
LDDP14	14	4.2MT	80	76 x 25	21.54
LDDP17	17	5.2MT	80	76 x 25	28.14




EXTENSION LADDER



سلم سحاب

سلم سحاب
EXTENSION LADDER

CODE	STEP	LENGTH/MT	STEP SIZE (MM)	PROFILE	WEIGHT /KG
LDEX2010	10	3.00 - 5.28	420 x 30	55 x 25	8.95
LDEX2012	12	3.60 - 6.88	420 x 30	55 x 25	9.25
LDEX2014	14	4.20 - 7.72	420 x 30	75 x 25	10.00
LDEX2020	20	6.00 - 11.26	420 x 30	75 x 25	18.20



SINGLE STRAIGHT LADDER



سلم مفرد

سلم مفرد درجة عريضة

SINGLE STRAIGHT LADDER WIDE STEP

CODE	STEP	LENGTH/MT	STEP SIZE (MM)	PROFILE	WEIGHT /KG
LDSH06	6	1.80 MT	420 x 80	76 x 25	4.80
LDSH08	8	2.40 MT	420 x 80	76 x 25	6.30
LDSH10	10	3.00 MT	420 x 80	76 x 25	7.70
LDSH12	12	3.60 MT	420 x 80	76 x 25	9.25
LDSH14	14	4.20 MT	420 x 80	76 x 25	10.65
LDSH16	16	4.80 MT	420 x 80	76 x 25	12.15
LDSH18	18	5.40 MT	420 x 80	76 x 25	13.55
LDSH20	20	6.00 MT	420 x 80	76 x 25	15.50

سلم مفرد درجة دائرية

SINGLE STRAIGHT LADDER ROUND STEP

CODE	STEP	LENGTH/MT	STEP SIZE (MM)	PROFILE	WEIGHT /KG
LDSR06	6	1.80 MT	420 x 30	55 x 25	3.80
LDSR08	8	2.40 MT	420 x 30	55 x 25	5.05
LDSR10	10	3.00 MT	420 x 30	55 x 25	6.30
LDSR12	12	3.60 MT	420 x 30	55 x 25	7.60
LDSR14	14	4.20 MT	420 x 30	75 x 25	8.90
LDSR16	16	4.80 MT	420 x 30	75 x 25	10.20
LDSR18	18	5.40 MT	420 x 30	75 x 25	11.50
LDSR20	20	6.00 MT	420 x 30	75 x 25	12.85

سلم درج عريض مزدوج
 DOUBLE LARGE STEP LADDER




عتبة المنيوم
 STOOL LADDER

عتبة المنيوم
 STOOL LADDER

CODE	STEP	LENGTH/MT	STEP SIZE (MM)	PROFILE	WEIGHT /KG
LDSL01	1	0.8 x 0.35	80	76 x 25	7.85
LDSL02	2	1.3 x 0.55	80	76 x 25	11.95

سلم درج عريض مزدوج
 DOUBLE LARGE STEP LADDER

CODE	STEP	LENGTH/MT	STEP SIZE (MM)	PROFILE	WEIGHT /KG
LDDL03	3+3	0.90	80	76 x 25	4.70
LDDL04	4+4	1.2	80	76 x 25	6.00
LDDL05	5+5	1.5	80	76 x 25	7.60
LDDL06	6+6	1.8	80	76 x 25	3.20
LDDL07	7+7	2.1	80	76 x 25	19.90
LDDL08	8+8	2.4	80	76 x 25	12.60



MANHOLE COVER SECTION


قسم الأغطية



OTHER PRODUCTS

منتجات أخرى






ALUMINUM WATER TANK COVER




غطاء المنيوم لخزانات المياه

غطاء المنيوم لخزانات المياه
 ALUMINUM WATER TANK COVER

CODE	SIZE	SASH PROFILE	FRAME PROFILE	WEIGHT /KG
ALMCW050	50 x 50	49.7 x 57.8 x 10.7	110 x 95 x 6.8	8.85
ALMCW060	60 x 60	49.7 x 57.8 x 10.7	110 x 95 x 6.8	11.00
ALMCW070	70 x 70	49.7 x 57.8 x 10.7	110 x 95 x 6.8	15.00
ALMCW080	80 x 80	49.7 x 57.8 x 10.7	110 x 95 x 6.8	21.00
ALMCW090	90 x 90	49.7 x 57.8 x 10.7	110 x 95 x 6.8	26.10
ALMCW100	100 x 100	49.7 x 57.8 x 10.7	110 x 95 x 6.8	31.00




ALUMINUM MANHOLE COVER




غطاء المنيوم لغرفه التفتيش

غطاء المنيوم لغرفه التفتيش
 ALUMINUM MANHOLE COVER

CODE	SIZE	SASH PROFILE	FRAME PROFILE	WEIGHT /KG
ALMC030	30 x 30	49.7 x 57.8 x 10.7	61.8 x 64.3 x 6.8	4.15
ALMC040	40 x 40	49.7 x 57.8 x 10.7	61.8 x 64.3 x 6.8	5.50
ALMC050	50 x 50	49.7 x 57.8 x 10.7	61.8 x 64.3 x 6.8	7.40
ALMC060	60 x 60	49.7 x 57.8 x 10.7	61.8 x 64.3 x 6.8	9.55
ALMC070	70 x 70	49.7 x 57.8 x 10.7	61.8 x 64.3 x 6.8	11.90
ALMC080	80 x 80	49.7 x 57.8 x 10.7	61.8 x 64.3 x 6.8	17.20
ALMC090	90 x 90	49.7 x 57.8 x 10.7	61.8 x 64.3 x 6.8	20.50
ALMC100	100 x 100	49.7 x 57.8 x 10.7	61.8 x 64.3 x 6.8	24.30



ALUMINUM MANHOLE COVER "LIGHT"




غطاء المنيوم لغرف التفتيش "خفيف"



غطاء المنيوم لغرف التفتيش "خفيف"

ALUMINUM MANHOLE COVER "LIGHT"

CODE	SIZE	SASH PROFILE	FRAME PROFILE	WEIGHT /KG
ALMCL030	30 x 30	43.2 x 52.1 x 6.1	48.0 x 60.0 x 6.2	2.95
ALMCL040	40 x 40	43.2 x 52.1 x 6.1	48.0 x 60.0 x 6.2	4.10
ALMCL050	50 x 50	43.2 x 52.1 x 6.1	48.0 x 60.0 x 6.2	5.35
ALMCL060	60 x 60	43.2 x 52.1 x 6.1	48.0 x 60.0 x 6.2	6.75
ALMCL070	70 x 70	43.2 x 52.1 x 6.1	48.0 x 60.0 x 6.2	10.10
ALMCL080	80 x 80	43.2 x 52.1 x 6.1	48.0 x 60.0 x 6.2	12.75
ALMCL090	90 x 90	43.2 x 52.1 x 6.1	48.0 x 60.0 x 6.2	15.45
ALMCL100	100 x 100	43.2 x 52.1 x 6.1	48.0 x 60.0 x 6.2	17.50



WATER GRILL




مجري تصريف المياه



مجري تصريف المياه

WATER GRILL

CODE	LENGTH/MT (MM)	PROFILE (MM)	WEIGHT /KG
WGS13050	50 cm	120 x 115 x 10.5	2.02
WGS13100	100 cm	120 x 115 x 10.5	3.78
WGS20150	150 cm	120 x 115 x 10.5	5.51
WGS20200	200 cm	120 x 115 x 10.5	7.25
WGS20250	250 cm	120 x 115 x 10.5	9.05
WGS20300	300 cm	120 x 115 x 10.5	10.80
WGS20400	400 cm	120 x 115 x 10.5	14.30
WGS20500	500 cm	120 x 115 x 10.5	17.70
WGS20600	600 cm	120 x 115 x 10.5	21.30



WATER GRILL




مجرى تصريف المياه




مجرى تصريف المياه

WATER GRILL

CODE	LENGTH/MT (MM)	PROFILE (MM)	WEIGHT /KG
WGBH13050	50 cm	120 x 115 x 10.5	2.2
WGBH13100	100 cm	120 x 115 x 10.5	4.12
WGBH20150	150 cm	120 x 115 x 10.5	6
WGBH20200	200 cm	120 x 115 x 10.5	7.9
WGBH20250	250 cm	120 x 115 x 10.5	9.80
WGBH20300	300 cm	120 x 115 x 10.5	11.7
WGBH20400	400 cm	120 x 115 x 10.5	15.5
WGBH20500	500 cm	120 x 115 x 10.5	19.2
WGBH20600	600 cm	120 x 115 x 10.5	23.2




MAINTENANCE ACCESS COVER




فتحة الصيانة

فتحة الصيانة
MAINTENANCE ACCESS COVER

CODE	LENGTH/MT (MM)	WEIGHT /KG
ALMCM030	30 x 30	1.10
ALMCM040	40 x 40	1.42
ALMCM050	50 x 50	1.71
ALMCM060	60 x 60	2.05
ALMCM070	70 x 70	2.37
ALMCM080	80 x 80	2.72



DOOR MATS



معاصات أرضية الألمنيوم

معاصات أرضية الألمنيوم

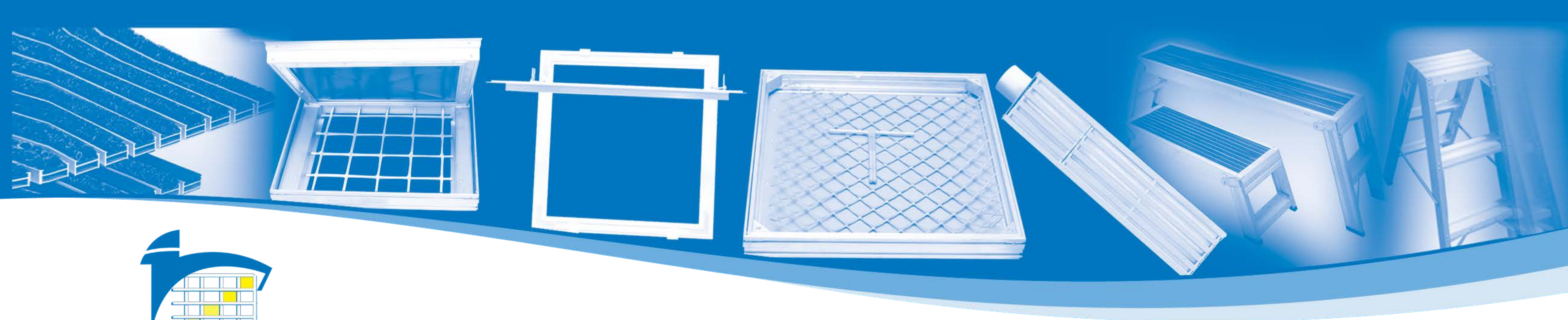
DOOR MATS

CODE	TYPE OF SURFACE	SIZE / MM	FRAME TYPE	WEIGHT / KG
DMRF60900	RUBBER	600 x 900	FIX IN MARBLE	10.50
DMRF60120	RUBBER	600 x 1200	FIX IN MARBLE	13.75
DMRF90120	RUBBER	900 x 1200	FIX IN MARBLE	20.00
DMRSB60900	SCRAPELS	600 x 900	FIX IN MARBLE	8.50
DMRSB60120	SCRAPELS	600 x 1200	FIX IN MARBLE	10.75
DMRSB90120	SCRAPELS	900 x 1200	FIX IN MARBLE	16.50
DMRST60900	RUBBER & SCRAPELS	600 x 900	FIX IN MARBLE	9.20
DMRST60120	RUBBER & SCRAPELS	600 x 1200	FIX IN MARBLE	12.00
DMRST90120	RUBBER & SCRAPELS	900 x 1200	FIX IN MARBLE	17.20

معاصات أرضية الألمنيوم

DOOR MATS

CODE	TYPE OF SURFACE	SIZE / MM	FRAME TYPE	WEIGHT / KG
DMRT60900	RUBBER	600 x 900	TOP MARBLE	9.50
DMRT60120	RUBBER	600 x 1200	TOP MARBLE	12.70
DMRT90120	RUBBER	900 x 1200	TOP MARBLE	19.00
DMRS60900	SCRAPELS	600 x 900	TOP MARBLE	7.50
DMRS60120	SCRAPELS	600 x 1200	TOP MARBLE	9.75
DMRS90120	SCRAPELS	900 x 1200	TOP MARBLE	15.00
DMRSF60900	RUBBER & SCRAPELS	600 x 900	TOP MARBLE	8.20
DMRSF60120	RUBBER & SCRAPELS	600 x 1200	TOP MARBLE	11.00
DMRSF90120	RUBBER & SCRAPELS	900 x 1200	TOP MARBLE	16.20



LADDER

سلم



COVERS

الغطية



OTHER PRODUCTS

منتجات أخرى

